



Impacto de la Inseguridad en el contexto mexicano

Ana María Salazar

Los Cabos, BCS

27 octubre 2011

8ª Convención Nacional de L@Red de la Gente




L@Red de la Gente
Un mundo que crece para ti





La seguridad es el tema huérfano en la transición democrática, ¿Por qué?



Debido a:

- Tema Tabú
- Pocos expertos y experiencia previa
- Altas expectativas en la ciudadanía
- Se requieren propuestas con mayor compromiso
- Problema de ámbitos de competencia
- Falta de coordinación con otras instancias
- No hay acuerdos sociales necesarios
- ES PELIGROSO



¿La Ley y el Orden?



- No existen datos suficientemente confiables
- La prensa en lo general esta subinformando sobre el problema
- No existe un consenso sobre la gravedad de la situación
- No existen acuerdos acerca de la solución



SITUACIÓN ACTUAL



Un Fotografía de la situación actual

- Visible incremento de la violencia
- Asesinato de servidores públicos ligados a la seguridad y justicia
- Creciente clima de incertidumbre
- Reciente reacción del sector político y gubernamental mexicano es considerada tardía y reactiva



Un Fotografía de la situación actual

- Bandas mejor organizadas y más “profesionales”
- Se democratizó la problema
- Gravedad del clima generalizado de inseguridad se centra en el impacto social
- En la actualidad no existe un rincón del país exento de convertirse en cuestión de semanas en un problema de seguridad pública



Un Fotografía de la situación actual

- Detrimento de la calidad de vida
- Dramático incremento de los costos no solo en seguros sino en personal, procedimientos, y tecnología
- Cambios de residencia por temor y en muchos casos, si los recursos lo permiten abandonar el país

Expectativas de la ciudadanía en seguridad

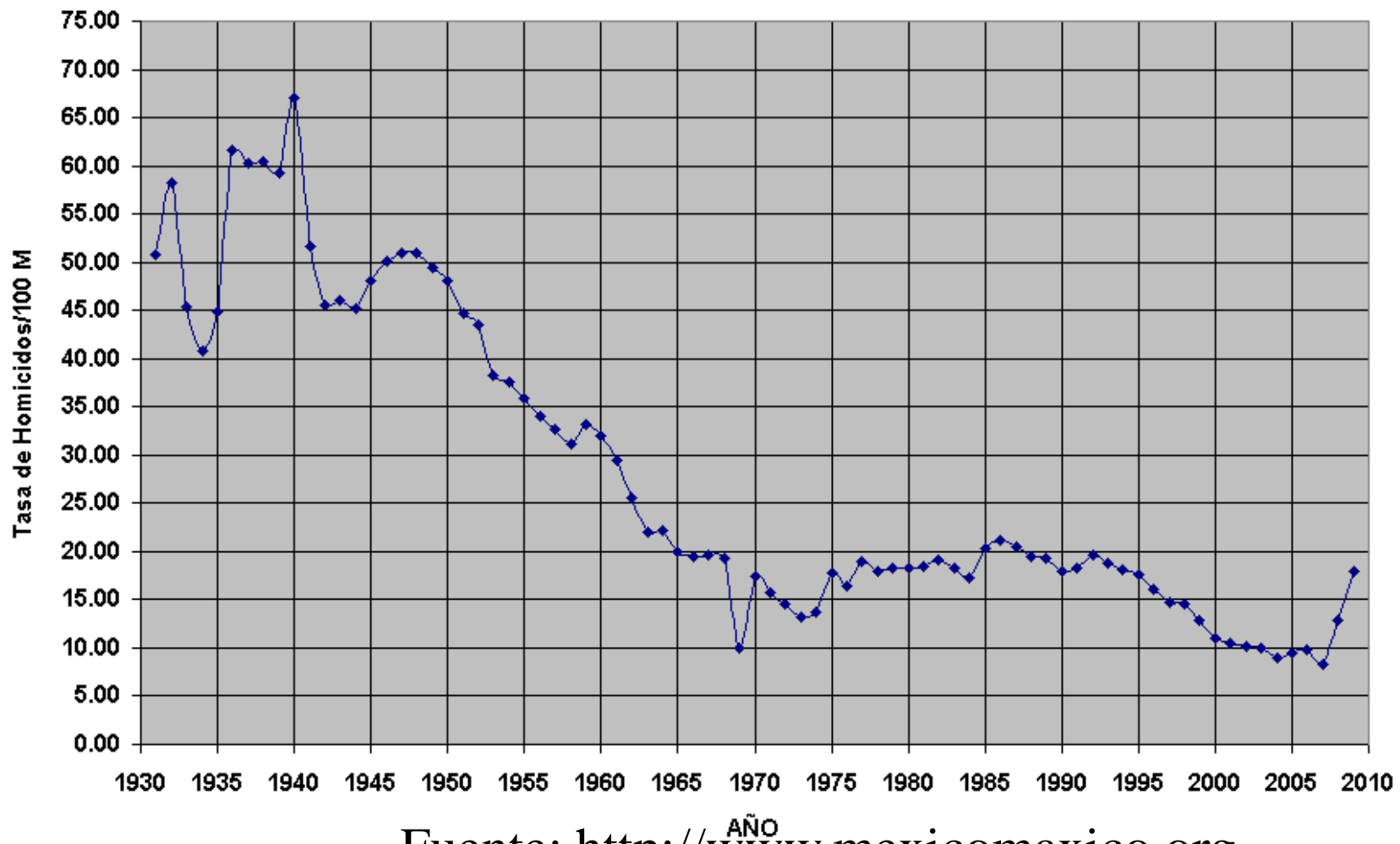


- Para medir la verdadera estabilidad de una sociedad en un país no es suficiente recurrir a los indicadores de crecimiento económico, inflación, inversión extranjera, producto interno bruto o cualquier otro de los indicadores financieros disponibles.
- Un estudio del Instituto Ciudadano de Estudios sobre Inseguridad (ICESI) revela que a nivel nacional, el 66 % de los mexicanos mayores de edad, creen que vivir en México es inseguro

Homicidios en México



MEXICO TASA DE HOMICIDIOS POR 100 MIL HABITANTES



Fuente: <http://www.mexicomaxico.org>

Homicidios por 100,000 habitantes

(Mayoría países latinoamericanos)

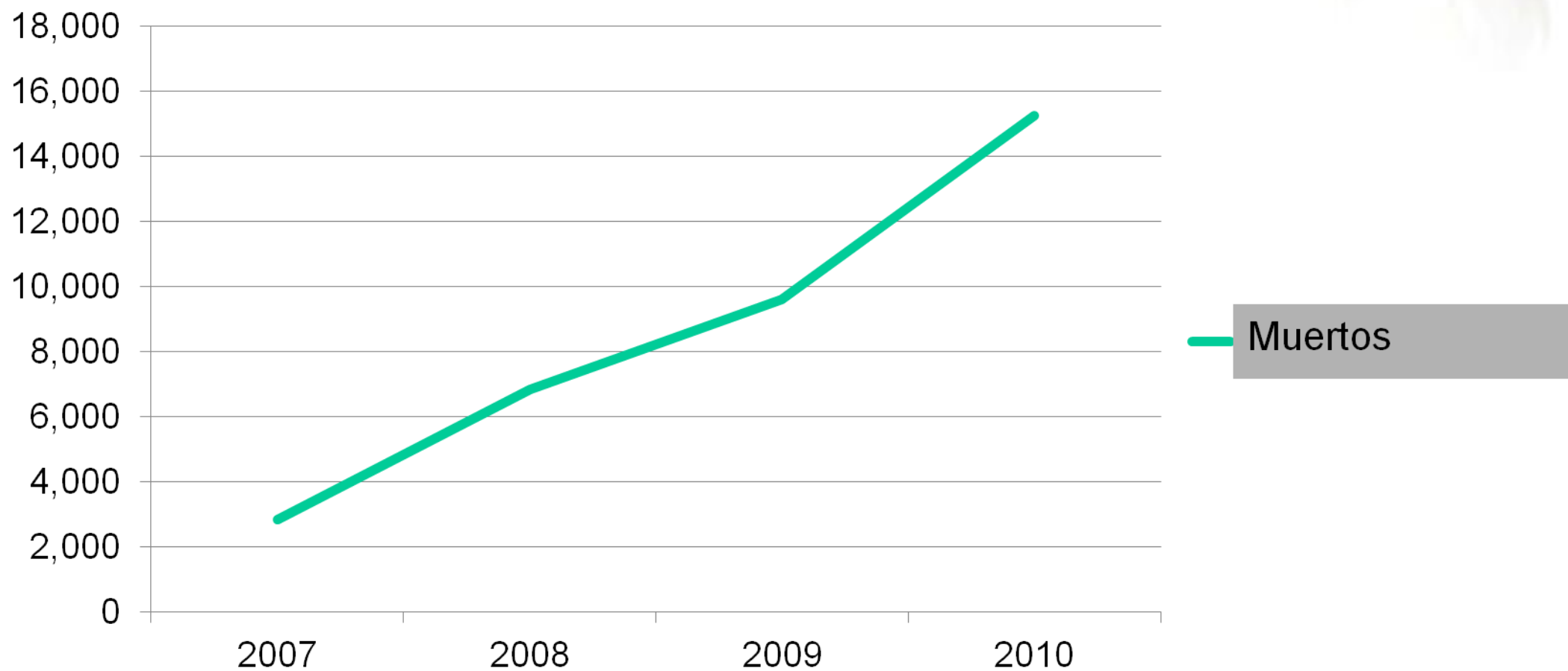


Lista de países por tasa de homicidios 2010

1.	Honduras	78
2.	El Salvador	65
3.	Venezuela	48
4.	Guatemala	42
5.	Belice	39
6.	Colombia	38
7.	Trinidad y Tobago	37
8.	Sudáfrica	32
9.	Brasil	25
10.	Panamá	22
11.	México	18
12.	Rusia	13
13.	Nicaragua	13
14.	Costa Rica	11
15.	Estonia	6.3



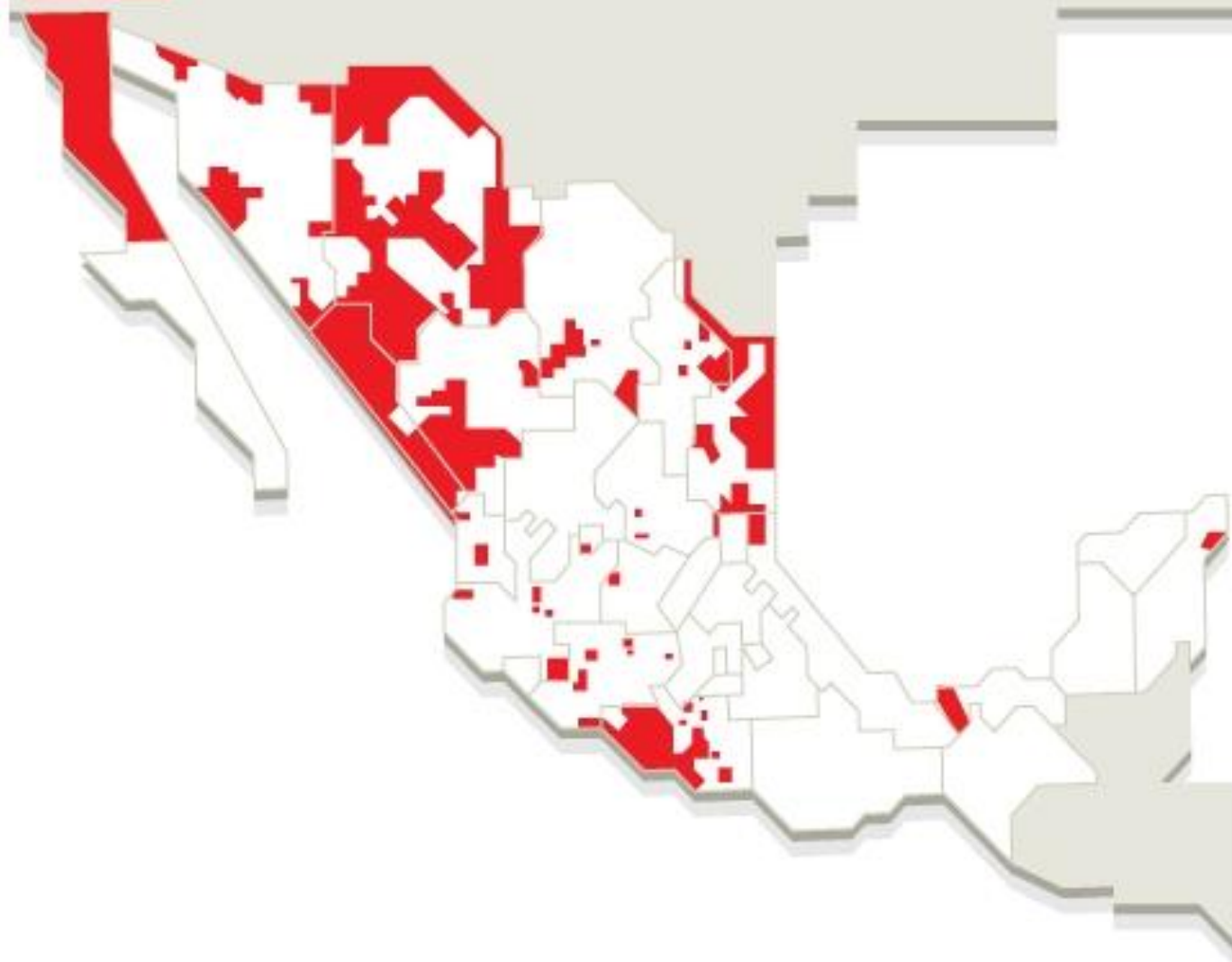
Homicidios relacionados con narcotráfico





Municipios 2010

200 municipios con 12 o más ejecuciones anuales



Presupuesto per Cápita en Seguridad

Los 16 Estados que menos gastan (2010)



1	San Luis Potosí	128.70
2	Hidalgo	238.60
3	Veracruz	271.70
4	Durango	321.30
5	Morelos	336.70
6	Chiapas	344.00
7	Tlaxcala	355.70
8	Puebla	357.20
9	Querétaro	357.30
10	Tamaulipas	388.10
11	México	401.10
12	Nuevo León	409.60
13	Yucatán	421.90
14	Coahuila	423.70
15	Oaxaca	431.20
16	Guanajuato	433.90

Presupuesto per Cápita en Seguridad

Los 16 Estados que más gastan (2010)



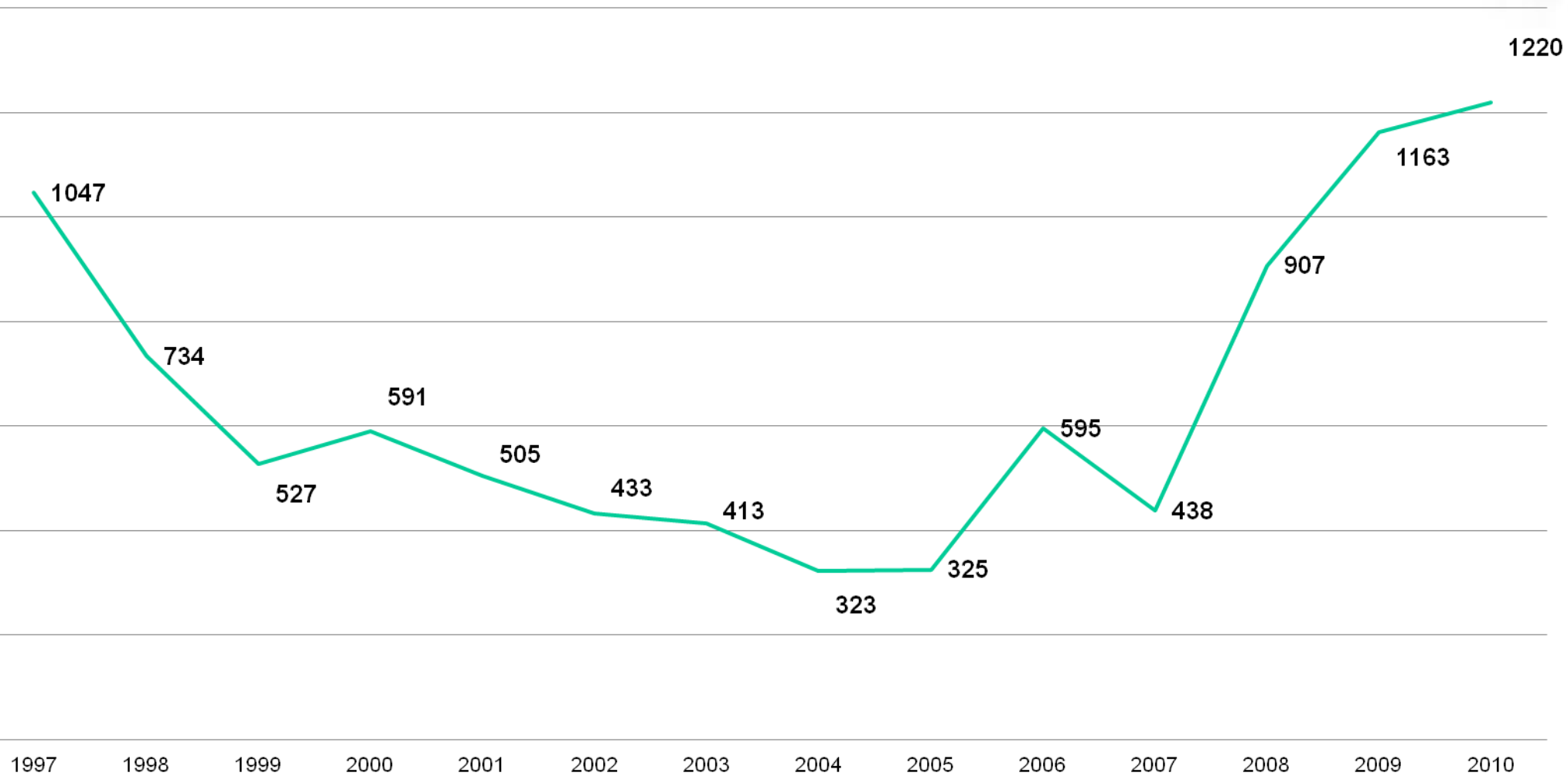
17	Guerrero	455.90
18	Jalisco	486.80
19	Nayarit	501.70
20	Zacatecas	518.00
21	Michoacán	559.40
22	Chihuahua	571.20
23	Aguascalientes	596.20
24	Sinaloa	602.40
25	Campeche	618.30
26	Quintana Roo	645.60
27	Sonora	662.30
28	Baja California Sur	765.20
29	Baja California	771.90
30	Colima	785.30
31	Tabasco	1,140.80
32	Distrito Federal	1,885.10
	PROMEDIO NACIONAL:	537.09

Secuestros en México



Averiguaciones Previas

Series1



Tipos de secuestros:



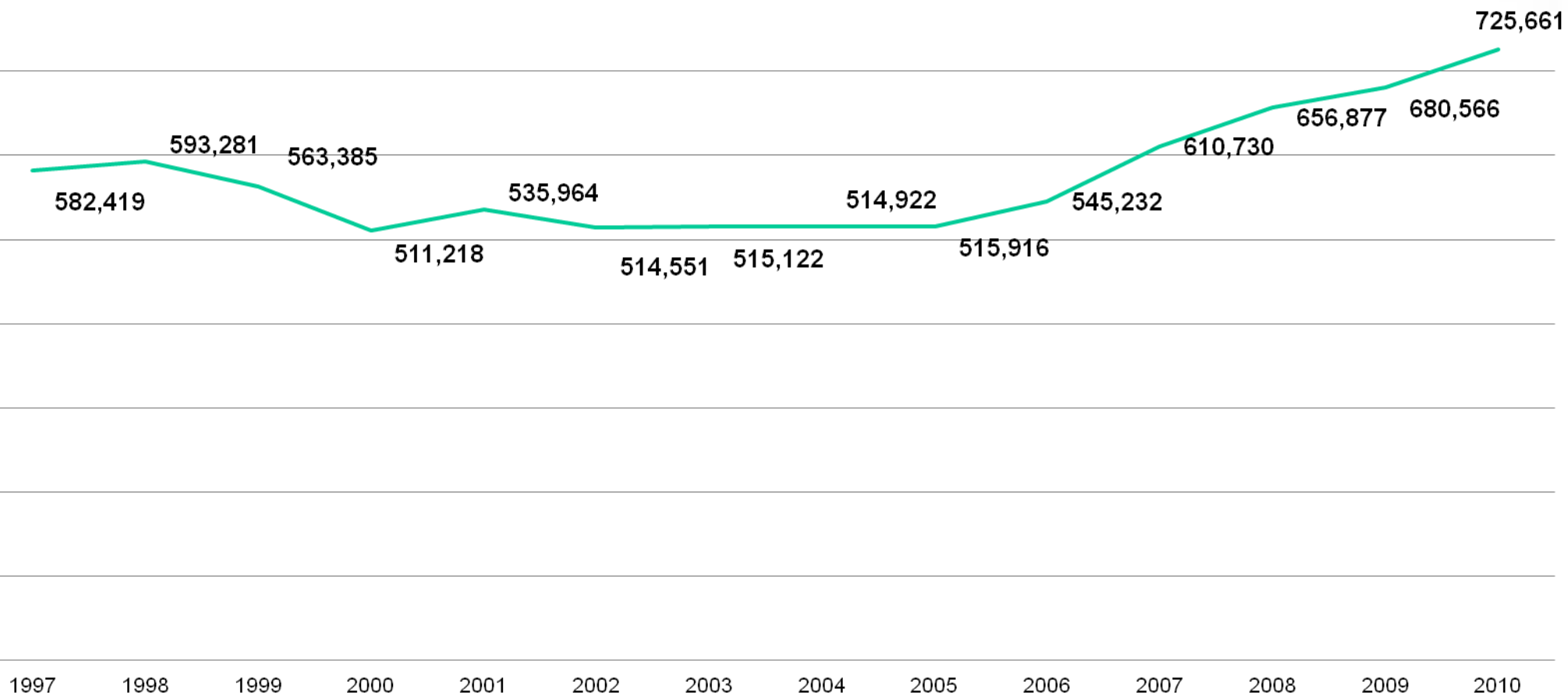
- Secuestros políticos
- Secuestros relacionados al narco
- Secuestros de alto impacto
- Secuestros de poco monto
- Secuestro express
- Secuestro de fin de semana
- Secuestro virtual

Robos en México



Robos

Series1

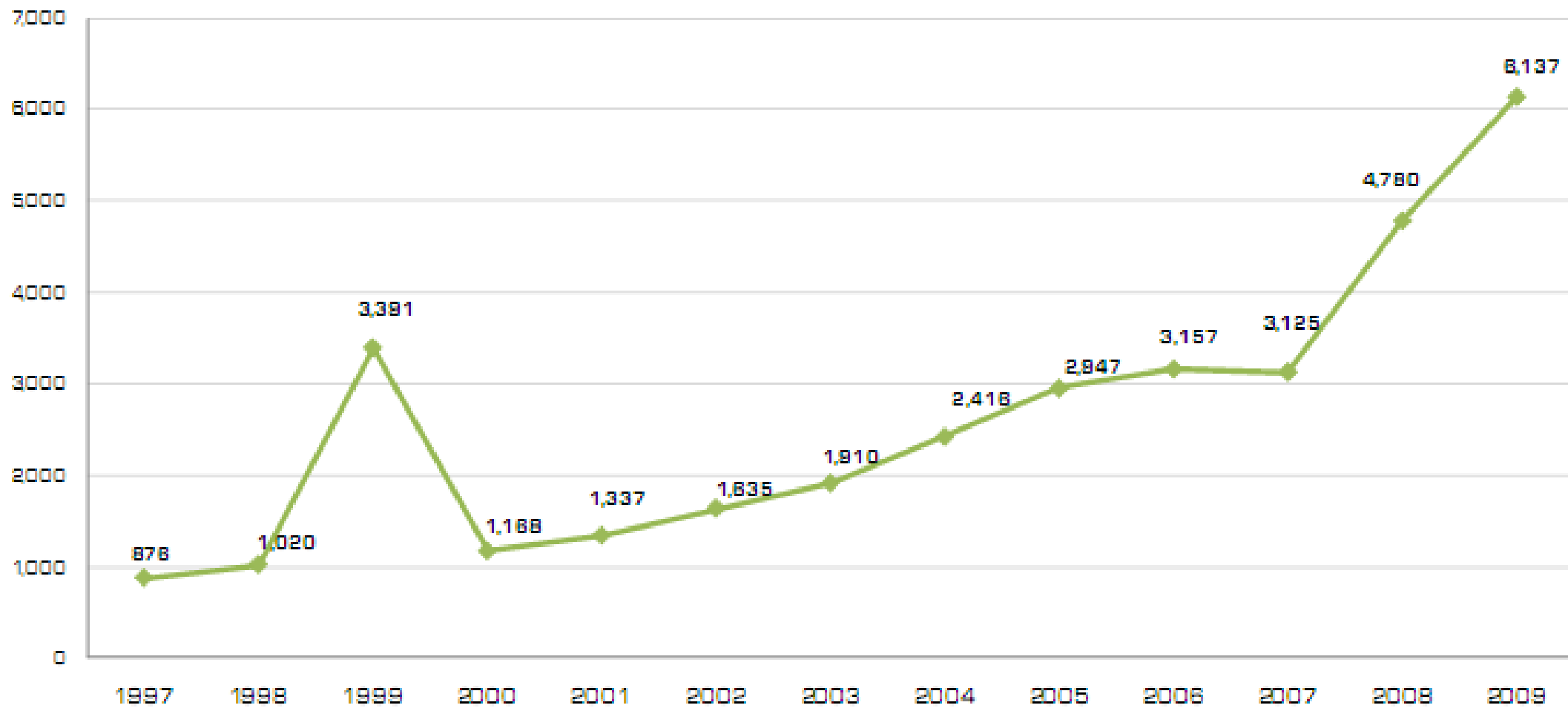


Extorciones en México



Averiguaciones Previas

1997-2009





Gráfica 1. Denuncias de extorsión en México por cada 100,000 habitantes (2004-2010)



Fuente: Incidencia delictiva nacional. Secretariado Ejecutivo del Sistema Nacional de Seguridad Pública. <http://bit.ly/qlyD3a>

Hechos



- El año pasado se registraron 24 mil 374 homicidios en México, es decir, 66.8 cada día.
- En Chihuahua, Sinaloa, Estado de México, Guerrero y Baja California se cometieron poco más de la mitad de ellos.
- La tasa de impunidad es cercana al 98%

Más hechos:



- El estado de Chihuahua, reportó el año pasado el mayor número de homicidios en el país, con 4,747, y tuvo la tasa más alta al registrar 139 por cada 100,000 habitantes.
- Le siguió Sinaloa, con 2,505 homicidios (91 por cada 100,000 habitantes); Estado de México con 2,096 (14 por cada 100,000); Guerrero, con 1,629 (48 por cada 100.000); y Baja California, con 1,539 (49 por cada 100,000 habitantes).

Más hechos:



- No existen cuerpos policiacos en 417 municipios.
- Los narcos se han convertido en una de las principales fuentes de financiamiento del sector rural, proveyéndoles de semillas, implementos, fertilizantes, seguridad e incluso armas.
- Se estima que un 30% de todas las cosechas coexisten con la marihuana

Costos de la inseguridad en México



- En 2009 el costo total estimado de la inseguridad fue de poco mas de un billón de pesos, el 8.9% del PIB.
- El costo fiscal para la seguridad pública en 2010 ascendió a 200.8 mil millones de pesos.
- Se estima que en 2009 las pérdidas patrimoniales debidas a la inseguridad fueron de 809,369.8 millones de pesos

Costos de la inseguridad en México



- En 2010 el 75% de las empresas manifestaron haber sufrido un fraude, en el 77% de los casos participó uno de sus empleados.
- En materia de sobornos el 44% de las empresas manifestó hacer pagos extraoficiales a servidores públicos (33% Municipales, 26% Estatales y 24% Federales)



**¿HACIA DÓNDE VAMOS EN
MÉXICO?**

Salidas falsas



- El panal de abejas
- La legalización de las drogas
- La negociación con el más fuerte

Realidades de nuestro entorno



- 16% incremento en inversión extranjera directa
- Mas de 22 millones de turistas en 2011
- Candidatos buscarán distanciarse de la guerra de Calderón
- Los candidatos no propondrán esquemas novedosos.

Tendencias



1. Mayor violencia
2. Mas asesinatos de funcionarios y policias.
3. Mas daños colaterales
4. Incremento en la violencia política.
5. Clase media: La más perjudicada
6. Mayor sofisticación
7. Mayor interés por representación política.
8. Diversificación de los negocios legales e ilegales
9. La situación puede cambiar, muy rápidamente
10. Nuevas zonas de peligro

Impacto de la violencia:



- Difícil viajar por el país/reuniones virtuales
- Las campañas políticas virtuales
- Campañas en recintos cerrados o controlados
- Candidatos requerirán muchas más protección
- Incrementa la necesidad de lugares seguros/
Protocolos de guerra
- Control de entrada de dinero a campañas
- Amenazas a candidatos

Soluciones



- Es necesario el control territorial
- Los mexicanos deben comprar el mensaje y la estrategia que se pretenda implementar
- La IP debe de reconocer la gravedad y las implicaciones de la solución
- La comunidad internacional debe aceptar la nueva estrategia
- Recursos suficientes, rendición de cuentas y evaluación sistemática de resultados
- Necesario cambios legislativos y responsabilidad compartida

Debemos poner atención a:



- Las elecciones del 2012
- Cambios de estrategia
- Estrategia de largo plazo: Reformas de Justicia
- Reformas al modelo policiaco.
- Reformas en la Administración de justicia.

INFORMACION DE CONTACTO :



BLOG: www.anamariasalazar.com

E-MAIL:

anamaria@anamariasalazar.com

www.gruposalazar.com

Ana Maria Salazar
Slack

[amsalazar](#)

[facebook](#)

[twitter](#)